

Hoe kunt u een bestand uploaden?

Klik op [Nieuwe toevoegen](#)

ALL ITEMS
NIEUWE TOEVOEGEN
FILE MANAGER
EDIT PUBLIC PROFILE
SETTINGS
LOGOUT

Geef het bestand een naam die duidelijk maakt waar het over gaat

CREATE NEW PACKAGE

CONTINUE...

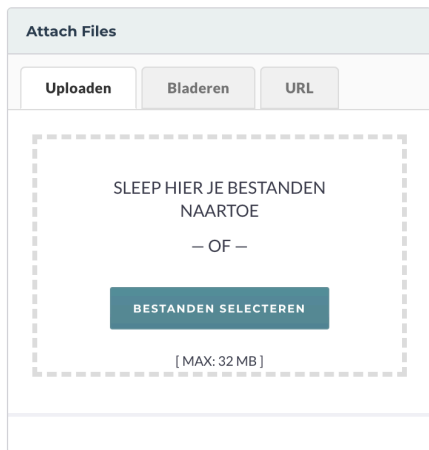
en klik op [Continue](#)

Kies een passende categorie, zet een vinkje alleen voor de subcategorie

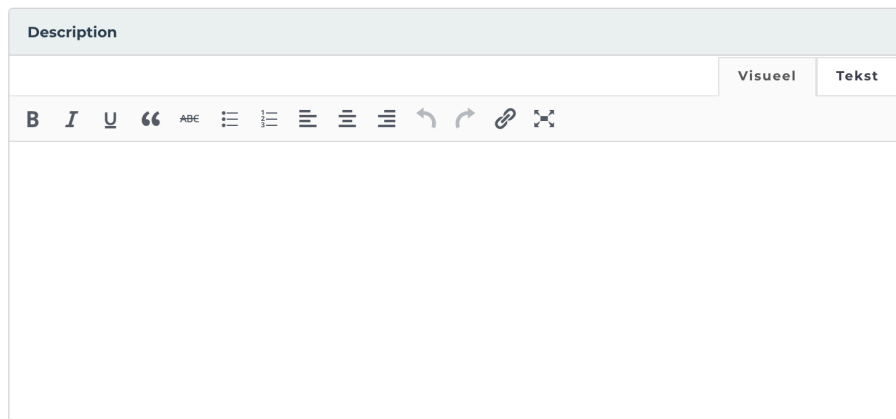
Categories

- AD(H)D
 - BEHANDELING
 - DIAGNOSTIEK
 - EDUCATIE
 - OVERIGE
- ALGEMEEN
 - GGZ
 - OVERIGE
 - RECHTEN
 - VERZEKERING

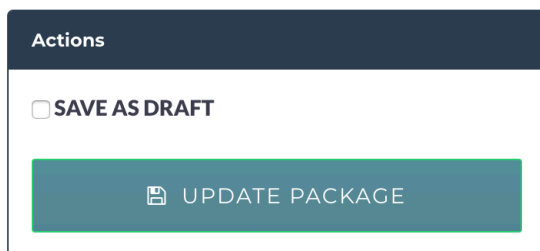
Plaats het bestand door het hierheen te slepen of op [Bestanden selecteren](#) te klikken



Voeg een korte beschrijving toe



Klik op [Update package](#)



Het bestand wordt dan door ons gescreend. Wij zetten het uiteindelijk door op de website. Hier kan enige tijd overheen gaan. Mail ons als u denkt dat er wat fout gaat, of wanneer u tips heeft.